



Wydział Prewencji i Ruchu Drogowego
Komendy Powiatowej Policji w Rypinie
ul. Sportowa 35, 87-500 Rypin
tel.: sekretariat (47) 753 92 05



KOMENDA POWIATOWA POLICJI
w Rypinie
woj. kujawsko-pomorskie
08 L.dz.

Rypin, dnia 07.03.2024

RADA POWIATU w Rypinie

wpłynęło dnia 08.03.2024 *Wzabek*

L. dz.

Pan
Krzysztof Ceglowski
Przewodniczący Rady
Powiatu

W załączeniu przesyłam „Sprawozdanie z działalności Komendy Powiatowej Policji w Rypinie w 2023 roku”

KOMENDANT
Powiatowy Policji w Rypinie
woj. kujawsko-pomorskie
Cichocki
insp. Paweł Cichocki

Wykonano w 2 egz.
Egz. nr 1 – adresat
Egz. nr 2 – a/a
oprac./druk - WB

POLICJA



SPRAWOZDANIE Z DZIAŁALNOŚCI

KOMENDY POWIATOWEJ POLICJI W RYPINIE W 2023 ROKU



POLICJA



PRACA DOCHODZENIOWO - ŚLEDCZA w KPP RYPIN



W Komendzie Powiatowej Policji w Rypinie w 2023 roku wszczęto łącznie **560** postępowań przygotowawczych. W 2022 roku wszczęto **551** postępowań, co stanowi wskaźnik dynamiki – **101,63%**. W ramach prowadzonych spraw stwierdzono **599** przestępstw. W roku 2022 stwierdzono **589** przestępstw, co stanowi wskaźnik dynamiki na poziomie **101,70%**. Efekty osiągnięte w 2023 roku w zakresie wykrywalności ogólnej wyniosły **80,83%** i wskaźnik ten jest wyższy o **1,78%** w porównaniu do roku 2022.

W zakresie przestępstw o charakterze kryminalnym ogółem stwierdzono w ubiegłym roku **316** przestępstw przy **322** w roku 2022. Wskaźnik dynamiki wyniósł **98,14%**, a wskaźnik wykrywalności **77,78%** do **79,89 %** w 2022 roku.

Kradzież cudzej rzeczy

Ilość wszczęć 2022	Ilość wszczęć 2023	Wykrywalność 2022	Wykrywalność 2023	Różnica
47	50	59,62%	44,00	-15,62

Kradzież z włamaniem

Ilość wszczęć 2022	Ilość wszczęć 2023	Wykrywalność 2022	Wykrywalność 2023	Różnica
29	19	62,07%	70,00%	7,93

Kradzież samochodu

Ilość wszczęć 2022	Ilość wszczęć 2023	Wykrywalność 2022	Wykrywalność 2023	różnica
2	3	50%	33%	-16,67%

Przestępstwa rozbójnicze

Ilość wszczęć 2022	Ilość wszczęć 2023	Wykrywalność 2022	Wykrywalność 2023	Różnica
2	2	100%	100%	0

Uszkodzenie mienia

Ilość wszczęć 2022	Ilość wszczęć 2023	Wykrywalność 2022	Wykrywalność 2022	Różnica
19	18	63,16%	53,33%	-9,82%

Przestępstwa o charakterze gospodarczym

Ilość wszczęć 2022	Ilość wszczęć 2023	Wykrywalność 2022	Wykrywalność 2023	Różnica
117	118	52,29%	69,75%	17,46%

Przestępstwa narkotykowe



Ilość wszczęć 2022	Ilość wszczęć 2023	Wykrywalność 2022	Wykrywalność 2023	Różnica
35	34	98,39%	96,49%	-1,90%

W tej kategorii w 2023r. stwierdzono 57 czyny, do 62 czynów w 2022r. Ponadto zabezpieczono:

Rodzaj środka	2022.	2023r.
marihuana	1824,04gr	2616,79gr
amfetamina	423,13gr	678,08 gr
metaamfetamina	1,52gr	1,52gr
haszysz	---	----
mefedron	4,15gr	1326,31 gr
2C-B	-----	120,78 gr
Tabletki ecstazy	22szt.	22szt
plantacja	2 (11 krzewów)	3(29 krzewów)

Nietrzeźwi kierujący

Ilość wszczęć 2022	Ilość wszczęć 2023	Wykrywalność 2022	Wykrywalność 2023	Różnica
72	76	100%	100%	0%


Mierniki

- Skuteczność w poszukiwaniu osób ukrywających się przed organami ścigania, bądź wymiarem sprawiedliwości KPP w Rypinie osiągnęła na poziomie **89%** co daje nam **6 miejsce w województwie kujawsko-pomorskim.**
- Skuteczność poszukiwania osób zaginionych (wartość oczekiwana 100%)- w KPP w Rypinie brak zdarzeń.


Ponadto:


W KPP w Rypinie na podstawie materiałów operacyjnych wszczęto **5,70%** postępowań przygotowawczych w kategorii przestępczość kryminalna.

10,13% przestępstw stwierdzonych w przestępstwach kryminalnych ustalono na podstawie materiałów operacyjnych.



PRACA PREWENCYJNA





Komenda Powiatowa Policji w Rypinie realizując zadania prewencyjne w 2023 roku była zobligowana do realizacji Miernika nr 8888888, który określa liczbę bezwzględną policjantów służby prewencyjnej (bez Ruchu Drogowego) skierowanych do służby patrolowej i obchodowej. Określono, że do wykonania jest nie mniej niż **4 871,39** służb patrolowych i obchodowych. Wartość progowa tego miernika wyniosła **5 762,44** i jest większa od założonej o **891,05** służby.

Szczegółowe dane przedstawiające liczby bezwzględne policjantów KPP Rypin skierowanych do służby w roku 2023, w porównaniu do roku ubiegłego przedstawia poniższa tabela.

**LICZBA WYKONANYCH SŁUŻB PREWENCJI
(bez ruchu drogowego)**

	2022r.	2023r.	Różnica
Ogniwo Patrolowo-Interwencyjne	3 686,38	3 635,88	-50,50
Rewir Dzielnicowych	2 021,19	1 903,31	-117,88
Inne służby prewencji	246,88	223,25	-23,63
Razem	5 954,44	5 762,44	-192,00

SŁUŻBY Z SIŁAMI POZAPOLICYJNYMI

	OGÓŁEM	STRAŻ MIEJSKA	STRAŻ LEŚNA/RYBACKA
2022r.	41	9	32
2023r.	46	16	30

AKTYWNOŚĆ

Aktywność policjantów OPI i dzielnicowych w zakresie ujawniania wykroczeń przeciwko porządkowi i spokojowi publicznemu oraz bezpieczeństwu i porządkowi w komunikacji zobrazowano w sposób tabelaryczny.

	Ujawnione wykroczenia								
	Ogółem			Porządkowe			Drogowe		
	2022	2023	Wzrost/ /spadek	2022	2023	Wzrost/ /spadek	2022	2023	Wzrost/ /spadek
OPI	4 900	5 597	+697	2 507	3 678	+1 171	1 849	1 526	-323
RD	2 089	2 244	+155	976	1 323	+347	622	569	-53
Razem	6 989	7 841	+852	3 483	5 001	+1 518	2 471	2 095	-376



POLICJA

CZAS REAKCJI NA ZDARZENIA

Kolejnym miernikiem prewencyjnym był czas reakcji na zdarzenia. W 2023 roku policjanci KPP w Rypinie przeprowadzili łącznie **3 567** interwencji, w tym **636** interwencji zakwalifikowano jako „PILNE”, co stanowi 17,83% wszystkich interwencji. W roku poprzednim, tj. 2022 przeprowadzono **3 631** interwencji, z czego 20,71% stanowiły interwencje „PILNE”. Należy stwierdzić, że w 2023 roku średni czas reakcji dla interwencji zwykłych wyniósł średnio **00:08:12**, natomiast dla interwencji pilnych **00:06:47**.



Liczba zatrzymań na gorącym uczynku względem liczby wszczętych postępowań.

W 2022 roku nieznacznie spadła liczba sprawców zatrzymanych na gorącym uczynku przestępstwa lub w bezpośrednim pościgu, gdyż zatrzymano **138** osób wobec 141 zatrzymanych w roku poprzednim oraz zanotowano wzrost liczby postępowań wszczętych. Szczegółowo przedstawiono to w poniższej tabeli.

Zatrzymani NGU			Postępowania wszczęte			Wartość osiągnięta (% NGU do liczby postępowań wszczętych)		
2022	2023	Wzrost/ spadek	2022	2023	Wzrost/ /spadek	2022	2023	Wzrost/ /spadek
141	138	-3	551	560	+9	25,59	24,64	-0,95



Procentowy udział liczby zatrzymanych lub doprowadzonych do wytrzeźwienia w ogólnej liczbie sprawców przemocy w rodzinie

Wskaźnik ten został wprowadzony przez Komendanta Głównego Policji w 2014 roku i jego pożądany poziom dla naszego województwa został określony na poziomie **58,34%**.

W 2023 roku w dalszym ciągu jest kontynuowane monitorowanie tego wskaźnika i utrzymana została jego wartość pożądana na niezmiennym poziomie, a jak wskazuje poniższa tabela, wskaźnik został osiągnięty.

Liczba zatrzymanych	Liczba doprowadzonych do wytrzeźwienia	Liczba sprawców przemocy ogółem	Uzyskany wskaźnik (%)
13	16	43	67,44%



PRZEMOC W RODZINIE

W 2023 roku przeprowadzono ogółem **3 567** interwencji, w tym **299** interwencji domowych, a w przypadku **43** interwencji stwierdzono przemoc i sporządzono notatki urzędowe dotyczące przemocy w rodzinie tzw. „Niebieskie Karty formularz A”, który następnie przekazywany jest do Zespołu Interdyscyplinarnego. Następnie Zespoły podejmowały wszelkie działania pomocnicze rodzinie, współpracując w tym zakresie z dzielnicowymi.

W wyniku podjętych przez Policję działań na miejscu interwencji zatrzymano **13** sprawców przemocy domowej, a **16** doprowadzono do policyjnych pomieszczeń dla osób zatrzymanych w celu ich wytrzeźwienia oraz zapewnienia bezpieczeństwa członkom rodziny.

Zgodnie z przepisami, które weszły w życie 30 listopada 2020 r., policjanci mają możliwość wydać wobec osoby stosującej przemoc w rodzinie nakaz natychmiastowego opuszczenia wspólnie zajmowanego mieszkania i jego bezpośredniego otoczenia lub zakazu zbliżania się do mieszkania i jego bezpośredniego otoczenia. Z kolei od 15 sierpnia 2023 r. weszły w życie przepisy, na podstawie których policjanci mogą stosować kolejne narzędzia – zakaz zbliżania się, kontaktowania i przebywania w miejscu, gdzie są osoby doznające przemocy domowej. W minionym roku skorzystano **28** razy z tego instrumentu w reakcji na zjawisko przemocy w rodzinie do 10 nakazów zastosowanych w 2022 roku



KRAJOWA MAPA ZAGROŻEŃ BEZPIECZENSTWA

W okresie minionego roku internauci nanieśli na KMZB łącznie **299** zagrożeń, które zaobserwowali na obszarze działania KPP Rypin. W poprzednim roku takich zgłoszeń odnotowano 257. Wszystkie zgłoszenia zostały poddane weryfikacji, w wyniku czego **110** zgłoszeń zostało pozytywnie zweryfikowane i w następstwie nadano im status **„POTWIERDZONE/WYELIMINOWANE”**,

175 zgłoszeń zweryfikowano jako **„NIEPOTWIERDZONE”** oraz **14** potraktowano jako **„ŻART/POMYŁKA”**.

Ilość zgłoszeń w poszczególnych kategoriach przedstawia poniższa tabela. Należy podkreślić, że 210 zgłoszeń dotyczyło ogólnie rozumianego bezpieczeństwa w ruchu drogowym, co stanowi 70,23% wszystkich zgłoszeń.

POLICJA




Kategoria	Ilość zgłoszeń	Potwierdzone	Niepotwierdzone	Potwierdzone/ Wylimitowane	Żart/ pomyłka	Przekazane poza Policję
Spożywanie alkoholu w miejscu niedozwolonym	26	1	25	1	-	-
Przekraczanie dozwolonej prędkości	101	74	18	74	9	-
Nieprawidłowe parkowanie	52	18	33	18	1	-
Niewłaściwa infrastruktura drogowa	23	14	9	14	-	14
Osoba bezdomna wymagająca pomocy	2	1	1	1	-	-
Grupowanie się nieletnich zagrożonych demoralizacją	16	-	16	-	-	-
Dziki wysypiska śmieci	2	-	2	-	-	-
Nielegalne rajdy samochodowe	29	-	26	-	3	-
Akty wandalizmu	11	-	11	-	-	-
Zła organizacja ruchu drogowego	5	1	4	1	-	-
Bezpańskie wążające się psy	12	1	11	1	-	-
Znęcanie się nad zwierzętami	3	-	3	-	-	-
Miejsca niebezpiecznej działalności rozrywkowej	6	-	6	-	-	-
Używanie środków odurzających	5	-	5	-	-	-
Nielegalna wycinka drzew	1	-	1	-	-	-
Kłusownictwo	1	-	1	-	-	-
Niszczenie zieleni	2	-	2	-	-	-
Żebractwo	-	-	-	-	-	-



POLICJA

DZIAŁANIA OFICERA PRASOWEGO

W 2023 roku w dalszym ciągu prowadzono działania informacyjne za pośrednictwem także lokalnych gazet, min: Kronika Rypińska, Tygodnik CRY, Gazeta Powiatu Rypińskiego, a także Gazety Pomorskiej i Nowości. Za pośrednictwem lokalnych mediów oficer prasowy Komendanta Powiatowego Policji w Rypinie przekazywał informacje oraz rady mające na celu kreowanie postaw społecznych wyrażających dezaprobatę dla czynów niezgodnych z prawem. Informował lokalne media o zdarzeniach kryminalnych, drogowych i innych mających wpływ na poczucie bezpieczeństwa obywateli lub budzących duże zainteresowanie społeczne oraz także o podejmowanych działaniach kształtując w ten sposób pozytywny wizerunek Policji. W efekcie tych działań mieszkańcy coraz częściej informują Policję o zauważonych przestępstwach i wykroczeniach, a także widząc zdecydowanie w działaniu godzą się składać zeznania. W lokalnych mediach promowano wizerunek policjanta – osoby przyjaznej i służącej pomocą mieszkańcom, a zarazem zdecydowanie działającej wobec przestępców. Pomagają w tym spektakularne sukcesy Policji – ratowanie życia ludzkiego zatrzymanie w krótkim czasie sprawców przestępstw szczególnie bulwersujących lokalną społeczność, np. kradzież z włamaniem czy pobicie.



STAN BEZPIECZEŃSTWA W RUCHU DROGOWYM





POLICJA



STAN KADROWY ZESPOŁU RUCHU DROGOWEGO

W strukturze Wydziału Prewencji i Ruchu Drogowego KPP w Rypinie wyodrębniony jest Zespół Ruch Drogowego. Od października 2023 roku stan etatowy zwiększył się o dwa etaty i wynosi 11 policjantów, z których 5 posiada przeszkolenie specjalistyczne - pozostali oczekują na takie przeszkolenie.

Liczba zdarzeń drogowych i ich skutki

	2021	2022	2023	Wzrost/ spadek w %
WYPADKI	10	12	9	-25
ZABICI	5	3	1	-66,66
RANNI	6	12	9	-25
KOLIZJE	456	342	368	7,60
ZDARZENIA DROGOWE	466	354	377	6,49



Przyczyny zdarzeń drogowych

	2021	2022	2023	Wzrost/spadek %
Kierowanie w stanie nietrzeźwości	15	15	17	13,33
Nieustąpienie pierwszeństwa przejazdu	61	35	78	122,85
Nieustąpienie pierwszeństwa pieszemu	5	10	10	0
Nieprawidłowe wyprzedzanie	16	21	12	-42,85
Niedostosowanie prędkości do warunków ruchu	67	51	55	7,84
Nieprawidłowe wymijanie, omijanie, cofanie	83	50	48	-4
Niezachowanie bezpiecznej odległości	59	38	41	7,89
Inne	42	28	25	-10,71



Sprawcy zdarzeń drogowych

	WYPADKI		KOLIZJE		Wzrost/spadek (%)	
	2022	2023	2022	2023	W	K
Współwina uczestników ruchu	0	0	2	8	0	300
Z innych przyczyn	0	0	90	69	0	-23,33
Z winy kierującego	12	8	247	290	-33,33	17,40
Z winy pieszego	0	1	3	1	100	-66,66

Z danych przedstawionych w tabeli wynika, że w roku 2023, podobnie jak w roku ubiegłym, do większości zdarzeń kwalifikowanych zarówno jako wypadki i kolizje przyczyniali się kierujący pojazdami.

PROCENTOWY UDZIAŁ POLICJANTÓW ZRD PEŁNIĄCYCH BEZPOŚREDNIO SŁUŻBĘ NA DROGACH

MIERNIK NR 11

Zapewnienie optymalnej liczby policjantów Ruchu Drogowego pełniących bezpośrednio służbę na drogach monitorowany jest Miernikiem nr 11, co ma zapewnić właściwy nadzór nad ruchem drogowym oraz bezpieczeństwo użytkownikom dróg. Miernik ten określa średniodobową liczbę policjantów kierowanych do służby na drodze. Wartość oczekiwana określona została dla naszej jednostki na poziomie 5,00. Średnio w ciągu doby ciągi komunikacyjne nadzorowało **5** funkcjonariuszy, co pozwoliło osiągnąć założony miernik.

MIERNIK NR 14

Miernikiem nr 14 monitorowany jest procentowy udział wykroczeń dotyczących przekraczania dopuszczalnej prędkości w ogólnej liczbie wykroczeń popełnianych przez kierujących pojazdami. Wartość oczekiwana wynosiła nie mniej niż 55,8%, natomiast osiągnięto 66,2%, przy średniej wojewódzkiej wynoszącej 61,7%.



Ponadto policjanci RD wraz z innymi komórkami organizacyjnymi pionu prewencji uczestniczyli w szeregu działań krajowych takich jak PRĘDKOŚĆ, KASKADOWY POMIAR PRĘDKOŚCI, NIECHRONIONY UCZESTNIK RUCHU DROGOWEGO, BEZPIECZNY WEEKEND, BEZPIECZNE FERIE, WAKACJE, BEZPIECZNA DROGA DO SZKOŁY, TELEFON, ROWERZYŚCI, TRZEŻWY KIERUJĄCY, ZNICZ. Prowadzono także własne działania mające na celu poprawę bezpieczeństwa uczestników ruchu drogowego.

Kontrolowano także dni pracy kierowców w ramach „KRAJOWEJ STRATEGII KONTROLI PRZEPISÓW W ZAKRESIE CZASU JAZDY I CZASU POSTOJU, OBOWIĄZKOWYCH PRZERW I CZASU ODPOCZYNKU KIEROWCÓW”. W minionym roku skontrolowano **457** dni pracy kierowców.

Informowano także za pośrednictwem oficera prasowego lokalne media o aktualnych zmianach w przepisach dot. ruchu drogowego, przyczynach i miejscach zdarzeń drogowych, a także o planowanych działaniach wzmożonych, ich celu i osiągniętych efektach.

Jeden z policjantów Zespołu Ruchu Drogowego posiada uprawnienia sternotorzysty i pełni służby na wodzie i terenach przywodnych dbając o bezpieczeństwo wypoczywających i wędkarzy.

POLICJA

DZIAŁANIA KONTROLNO – PREWENCYJNE





	2022	2023	Wzrost/spadek
Ilość wylegitymowanych osób	14 003	12 930	-7,66
Liczba przeprowadzonych badań na zawartość alkoholu w wydychanym powietrzu	17 911	17 094	-4,56
Ujawnionych wykroczeń ogółem	9 743	9 949	2,11
Ilość pouczeń	3 265	3 273	0,24
Ilość nałożonych mandatów karnych	6 321	6 495	2,75
Liczba ujawnionych kierujących w stanie nietrzeźwości	42	62	47,61
Liczba ujawnionych kierujących po użyciu alkoholu	65	64	-1,54
Liczba ujawnionych wykroczeń- przekroczenie dozwolonej prędkości	6 492	6 448	-0,67
Zatrzymanych dowodów rejestracyjnych	718	453	-36,90
Liczba zatrzymanych praw jazdy w tym w zw. z przekroczeniem prędkości pow. 50 km/h w obszarze zabudowanym	72 (15)	92(21)	27,77



DZIAŁALNOŚĆ PROFILAKTYCZNA

Działalność profilaktyczna funkcjonariuszy KPP w Rypinie oparta jest głównie na spotkaniach z dziećmi i młodzieżą szkolną, seniorami, na których poruszane są następujące obszary zagadnieniowe: „Bezpieczeństwo w ruchu drogowym”, „Narkotyki, dopalacze”, „Cyberzagrożenia”, „Bezpieczeństwo w miejscach publicznych i miejscu zamieszkania”, „Bezpieczeństwo seniorów”, „Bezpieczeństwo w sieci”, „Bezpieczne Wakacje”, „Bezpieczne Ferie”. Policjanci Wydziału Prewencji i Ruchu Drogowego w **2023 roku przeprowadzili łącznie we wszystkich obszarach zagadnieniowych 581 spotkań** z młodzieżą szkolną oraz seniorami, na których prezentowane były m.in. spoty edukacyjne oraz filmy instruktażowe.

DZIAŁALNOŚĆ PROFILAKTYCZNA c.d.



DEBATY SPOŁECZNE

W 2023 roku na terenie działania Komendy Powiatowej Policji w Rypinie zostały zorganizowane dwie debaty społeczne. Pierwsza odbyła się na terenie gminy Wąpielsk, pn. „Bezpieczny Senior”. Natomiast druga, pn. „Sąd nad używkami”, została zorganizowana w Rypinie i była skierowana do młodzieży.

Założeniem zorganizowanej debaty było zdiagnozowanie potrzeb i oczekiwań społeczeństwa w zakresie poprawy bezpieczeństwa i porządku publicznego, a także wymiana informacji między policją a mieszkańcami. Debata została zorganizowana według „Standardu Debat Społecznych”.

DEBATY SPOŁECZNE cd.

Podczas debat zostały przedstawione prezentacje oraz filmy zawierające:

- **metody działania sprawców przestępstw popełnianych na szkodę osób starszych,**
- **zasady bezpieczeństwa w ruchu drogowym**
- **podstawowe prawa konsumentów**
- **założenia Krajowej Mapy Zagrożeń Bezpieczeństwa oraz aplikacji „Moja Komenda”**

POLICJA




POLICJA



SŁUŻBA DYŻURNA

Służbę na stanowisku kierowania pełni 8 policjantów (5 dyżurnych i 3 zastępców dyżurnych). Czterech policjantów stanowiących obsadę stanowiska kierowania posiada specjalistyczne przeszkolenie.

W celu zapewnienia ciągłości służby w systemie dobowym obsadę stanowiska kierowania uzupełniono 3 policjantami stanowiącymi rezerwę kadrową.





POLICJA

KADRY

Stan etatowy KPP w Rypinie na dzień 31.12.2023 roku wynosił 86 etatów policyjnych i 14 etatów pracowników cywilnych.

W minionym roku do służby w Komendzie Powiatowej Policji w Rypinie została przyjęta jedna osoba, dwóch funkcjonariuszy zostało przeniesionych z innych jednostek, natomiast ze służby odeszło trzech policjantów.

STAN DYSCYPLINY

W 2023 roku w Komendzie Powiatowej Policji w Rypinie przeprowadzono sześć czynności wyjaśniających i jedno postępowanie dyscyplinarne, w wyniku których przeprowadzono dwie rozmowy dyscyplinujące.



PODSUMOWANIE

Podsumowując należy stwierdzić, że w 2023 roku większość celów i mierników zostało osiągniętych, jednakże w 2024 roku w pracy Komendy Powiatowej Policji w Rypinie należy:

- ograniczyć liczbę zdarzeń w 7 kategoriach, poprzez kierowanie właściwej liczby policjantów do służby zewnętrznej,
- dążyć do poprawy wykrywalności w wybranych kategoriach przestępstw, tj. kradzież cudzej rzeczy, kradzież z włamaniem, przestępstwa o charakterze gospodarczym oraz związanych z handlem i dystrybucją środków odurzających,
- dążyć do poprawy efektywności w zakresie ujęć sprawców na gorącym uczynku lub w bezpośrednim pościgu w 7 wybranych kategoriach przestępstw (kradzież, kradzież samochodu, kradzież z włamaniem, bójka lub pobicie, przestępstwa rozbójnicze, uszczerbek na zdrowiu, uszkodzenie mienia)



PODSUMOWANIE cd.

- poprawić działania w celu ograniczenia ilości wypadków drogowych, w tym szczególnie ze skutkiem śmiertelnym
- poprawić poziom pracy pionu operacyjnego w celu uzyskania informacji pozwalających na podjęcie spraw umorzonych wobec niewykrycia sprawcy, w szczególności dotyczących uszkodzeń i kradzieży mienia oraz ujawnienia przestępstw gospodarczych i korupcyjnych,
- dążyć do zwiększenia skuteczności ujawniania składników majątku sprawców przestępstw, podlegającego tymczasowemu zajęciu mienia i zabezpieczeniu majątkowemu,
- podjąć wszelkie działania w celu zwiększenia skuteczności zatrzymywania osób ukrywających się przed wymiarem sprawiedliwości.

Zadania do realizacji na 2024 rok

1. **Optymalizacja zabezpieczenia prewencyjnego poprzez kierowanie właściwej liczby policjantów do służby zewnętrznej.**
2. **Ograniczenie liczby zdarzeń w 7 kategoriach i dążenie do zatrzymań sprawców tych przestępstw na gorącym uczynku.**
3. **Kontynuacja uspołeczniania działań Policji poprzez promocję funkcjonowania Krajowej Mapy Zagrożeń Bezpieczeństwa, realizację programu „Dzielnicowy bliżej nas” oraz proces reaktywacji/tworzenia Posterunków Policji.**
4. **Utrzymanie liczby policjantów ruchu drogowego pełniących służbę na drodze oraz właściwa współpraca z podmiotami pozapolicyjnymi w celu ograniczenia ilości zdarzeń drogowych.**
5. **Kontynuacja współpracy z podmiotami zewnętrznymi realizującymi zadania w zakresie zapewnienia bezpieczeństwa imprez, zgromadzeń oraz protestów społecznych, jak również podnoszenie jakości i efektywności działań.**